

MANUAL REDLIGHT PREMIER PANEL

www.weldo.cz

Technická specifikace

Model produktu	RTL600	RTL1800	RTL3000	RTL9600
Rozměry	330*195*60 mm	910*195*60 mm	910*290*60 mm	1800*473*60 mm
Příkon	82 W	260 W	433 W	1383 W
LED	60 ks	180 ks	300 ks	960 ks
Úhel vyzařování	30°			
Chladící ventilátor	1 ks	3 ks	4 ks	12 ks
Hmotnost	2,5 kg	6,4 kg	8,6 kg	28 kg
Vlnové délky	630 nm , 660 nm , 810 nm , 830 nm , 850 nm			
Záruka	3 roky			
Životnost	100 000 hodin			
Napětí	AC 100-240 V			
Časovač	1 – 30 min			
EMF	0,00 uT/mG			
Vhodné pro	cílová oblast	polovina těla	polovina těla	celé tělo




Záření

Model produktu	RTL600	RTL1800	RTL3000	RTL9600
6 palcov (15,24 cm)	172mW/cm ² 15.9*11.9in 40.39*30.23cm	170mW/cm ² 39.04*10.85in 99.16*27.56cm	172mW/cm ² 39.04*14.95in 99.16*37.97cm	181mW/cm ² 74.08*21.84in 188.16*55.47cm
12 palcov (30,48 cm)	114mW/cm ² 17.5*13.4in 44.5*34.04cm	131mW/cm ² 42.26*14.07in 107.34*35.74cm	141mW/cm ² 42.26*18.16in 107.34*46.13cm	152mW/cm ² 77.3*25.05in 196.34*63.63cm
18 palcov (45,72 cm)	103mW/cm ² 22.1*18.2in 56.13*46.23cm	104.5mW/cm ² 45.47*17.28in 115.49*43.89cm	125mW/cm ² 45.47*21.38in 115.49*54.31cm	141mW/cm ² 80.51*28.27in 204.50*71.81cm
24 palcov (60,96 cm)	82mW/cm ² 25.3*21.5in 64.26*54.61cm	84.4mW/cm ² 48.69*20.5in 123.67*52.07cm	103mW/cm ² 48.69*24.59in 123.67*62.46cm	124mW/cm ² 83.73*31.48in 212.67*79.96cm

Ovladač

Ovládací panel

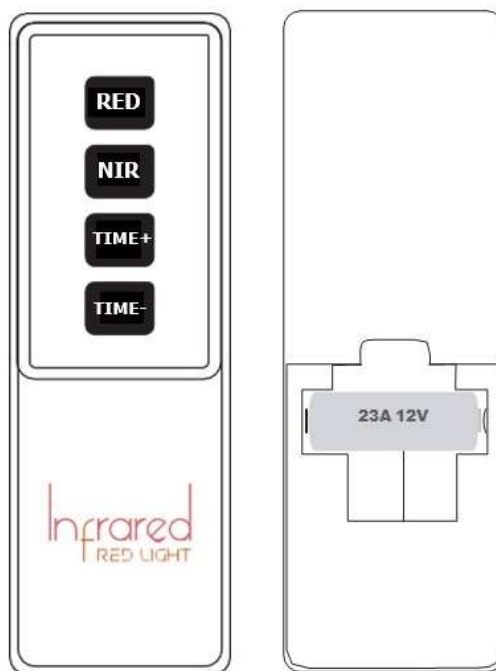


Dálkový ovladač



- Displej, zapnuto, vypnuto, časovač
- Indikátory, zelená je zapnuto
- Ovládání červeného světla
- Ovládání NIR světla
- Přidávání času
- Ubrání času

Dálkový ovladač



Výběr režimu světla

Stiskněte tlačítko "RED" pro zapnutí červeného světla, stiskněte znovu pro vypnutí.

Stiskněte tlačítko "NIR" pro zapnutí NIR světla, stiskněte znovu pro vypnutí.

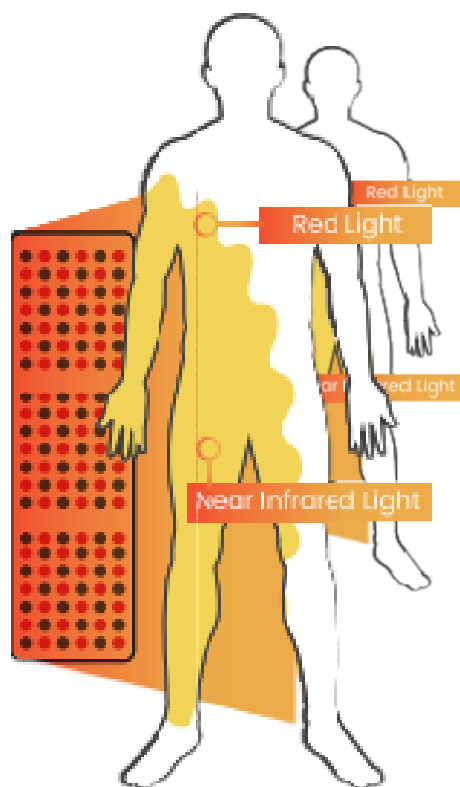
Stiskněte tlačítko the "TIME+" pro přidání času.

Stiskněte tlačítko "TIME-" pro ubrání času.

Účinky světelné terapie

Červené světlo při 630nm 660nm

Červené světlo působí na „elektrárnu“ v buňkách vašeho těla nazývanou mitochondrie. Ty dokáží absorbovat vlnové délky světla a jsou stimulované k efektivnější práci s ostatními buňkami, zlepšují vzhled vaší pokožky, zvyšují tvorbu kolagenu, vyhlazují jemné linky a vrásky, redukují akné a jizvy, podporují růst buněk a zlepšují omlazení pokožky.



NIR světlo při 810nm 830nm 850nm

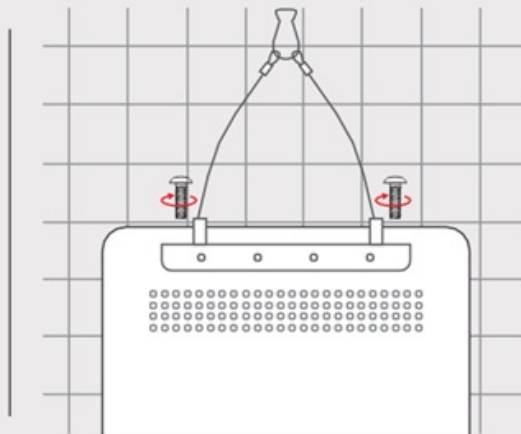
Infračervené světlo je pro lidské oko neviditelné, má větší pronikavou sílu a může proniknout hluboko do podkožních tkání. Na rozdíl od tradičních metod zahřívání, infračervené paprsky vytváří sálavé teplo zevnitř, čímž napodobují přirozené sluneční světlo a rychleji zvyšují teplotu. Po dosažení teploty se podkoží nadzdvihne, otevřou se drobné cévy, zrychlí se průtok krve a zrychlí se také metabolismus tkání. Potom se zvýší aktivace buněk, ulehčuje se spotřeba přebytečného tuku, snižuje se bolest svalů a kloubů, zmírňují se záněty, zlepšuje se kvalita spánku, zmírňuje se únava, zlepšuje se nálada atd.

Montáž na dveře/stěnu

Vhodná pro model RTL1800 , RTL3000 a RTL9600. Video si můžete prohlédnout na naší webové stránce.

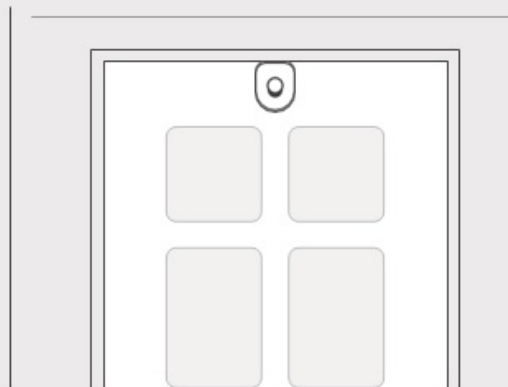
Krok 1

Přípevněte příslušenství k horní zadní části zařízení pomocí čtyř šroubů.



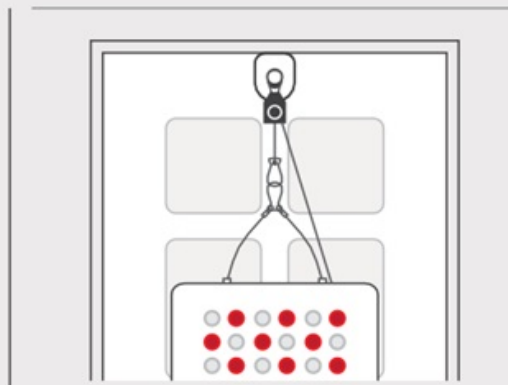
Krok 2

Zavěste háček na dveře nebo na zeď.



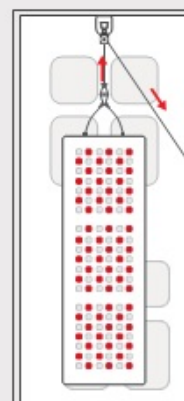
Krok 3

Připojte lano s nastavitelnou délkou k háku a zařízení.



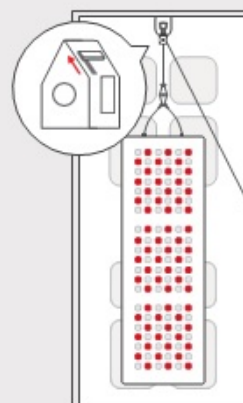
Krok 4

Zvedněte zařízení do správné výšky opatrným napnutím lana, abyste předešli velkým vibracím.



Krok 5

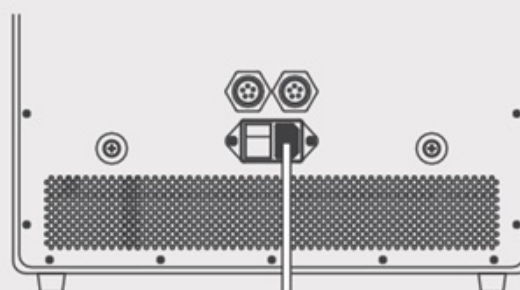
Spusťte zařízení do vhodné výšky jemným stisknutím páky kladky.



Krok 6

Zapojte napájecí kabel do zařízení a druhý konec připojte do zásuvky.

Zapněte hlavní vypínač, na displeji ovládacího panelu se zobrazí "OFF".



Návod k použití

Sezení: 10 – 20 minut pro stejnou oblast těla v jednom sezení. Pokud jste doted' světelnou terapii nepoužívali, je lepší začít s kratším sezením.

Frekvence: 1 – 2 krát denně na ošetření stejné oblasti. Při druhém ošetření stejné oblasti dodržujte interval alespoň 6 hodin.

Vzdálenost: Pro dosažení nejlepších výsledků odhalte pokožku a udržujte vzdálenost cca 15 – 61 cm od zařízení.

Chraňte si oči: Během světelné terapie noste ochranné brýle.

Tipy: Před použitím a během terapie vypijte trochu vody.

NEPOUŽÍVEJTE V NÁSLEDUJÍCÍCH PŘÍPADECH

Děti mladší 13 let, těhotenství a epilepsie, fotoalergie a užívání fotosenzibilizačních léků jako lithium, melatonin, fenotiazinová antipsychotika a některých antibiotik.

Tomuto druhu léčby by se měli vyhnout také lidé s anamnézou rakoviny kůže, lidé necitliví na teplo a lidé se systémovým lupus erythematosus.

Absolvovat světelnou terapii byste také neměli v případě, že užíváte steroidy a nebo kortizonové injekce.

Bezpečnostní opatření

1. Jedno ošetření stejné oblasti by nikdy nemělo přesáhnout 30 minut.
2. Po skončení ošetření vypněte veškeré napájení a, pokud ji nepoužíváte, vytáhněte zástrčku.
3. Zařízení nepoužívejte v horkém, vlhkém a prašném prostředí, nebo v prostředí s lampovou černí.
4. Udržujte zařízení mimo dosahu zdrojů tekutin jako jsou nápoje, umyvadlo, vana, sprchový kout apod.
5. Zařízení uchovávejte na chladném, suchém a dobře větraném místě bez korozivních plynů.
6. Zabraňte nárazům a nebo silným vibracím, se zařízením zacházejte opatrně.
7. Nečistěte žádnou část zařízení alkoholem a nebo korozivním rozpouštědlem.

Údržba

Nejprve vypněte napájení zařízení a poté odpojte napájecí kabel. Vnější povrch vyčistěte jemně navlhčeným měkkým hadříkem, který nepouští vlákna. Nikdy nestříkejte tekutinu přímo na zařízení.

Záruka 3 roky

Na všechny panely s infračerveným světlem zakoupené jako nové přímo od společnosti WELLDO, s.r.o. a nebo od autorizovaných prodejců se vztahuje 3letá záruka od data odeslání z výroby. Společnost WELLDO, s.r.o. zodpovídá za chyby výrobku způsobené běžným používáním po dobu záruční doby a bezplatně opraví a nebo vymění určený komponent, který se ukáže jako chybný.

Společnost WELLDO, s.r.o. nezodpovídá za chyby a nebo poškození způsobené nesprávným používáním, náhodným a nebo úmyslným poškozením, zásahem vyšší moci a nebo v případě, že produkt byl upravený.

Děkujeme !

www.welldo.cz